



Remolque monitor

EL REMOLQUE LLEVA UN MONITOR, SE ALIMENTA DIRECTAMENTE EN LA RED CONTRA INCENDIOS Y TRABAJA DE FORMA AUTONOMA PARA ENFRIAR LA ZONA ELEGIDA.

REMOLQUE MONITOR






- Remolque: Eje sencillo
- Timón: Articulado
- Peso total: 500 kg
- Caudal Monitor: 3000 l/min
(otros caudales disponibles)
- Compartimento de carga: 2 o 4 mangueras DN100

PRINCIPIO DE FUNCIONAMIENTO

Cada entrada de agua está separada. Una vez que las mangueras están conectadas, la válvula mariposa del monitor permite abrir/cerrar el agua. 4 soportes estabilizan el remolque durante la proyección del agua. El monitor se mueve manualmente para dirigirse contra el incendio.



AVANTAGES

-  Alimentación del agua individual gracias a la válvula anti retorno de cada entrada
-  Entrada de agua inclinada y tapón de visita
-  Tamaño compacto y peso reducido para mover sin necesitar un permiso
-  Remolque con suelo anti deslizante
-  4 soportes de estabilización telescópicos con tornillo

APLICACIONES

